

## Het Leiderdorppanel over...

### Resultaten peiling 10: beleving openbare ruimte

Februari 2014

---

#### Inleiding

Deze nieuwsbrief beschrijft de resultaten van de 10e peiling met het burgerpanel van Leiderdorp. Deze peiling ging over hoe de inwoners van Leiderdorp de leefbaarheid in de openbare ruimte ervaren. De gemeente Leiderdorp wil graag weten hoe haar inwoners de gemeenschappelijke fysieke ruimte in de gemeente ervaren en waar verbeteringen mogelijk zijn.

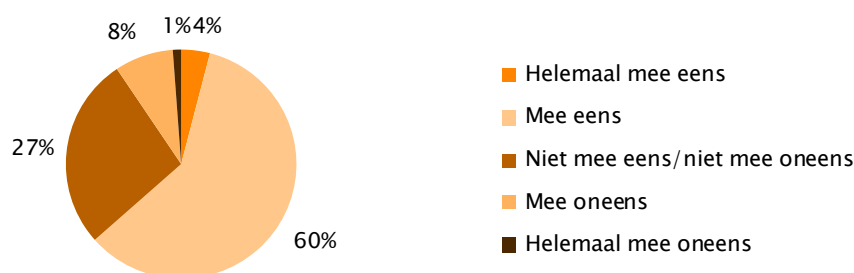
Deelnemers konden tussen 23 januari en 2 februari 2014 de vragenlijst invullen. Aan de peiling hebben 411 van de in totaal 712 panelleden deelgenomen, dit is een respons van 58 procent. Daarnaast hebben er nog 34 respondenten gereageerd via de link naar de vragenlijst op de website van de gemeente. Om onder- en oververtegenwoordiging te corrigeren zijn de uitkomsten gewogen naar leeftijd, geslacht en wijk.

#### Beleving openbare ruimte

Om een beeld te krijgen hoe de inwoners de leefbaarheid in de gemeente ervaren, is hen de volgende stelling voorgelegd: *Ik ben tevreden over de leefbaarheid in de openbare ruimte van de gemeente Leiderdorp.* Gevraagd is in hoeverre de respondenten het eens zijn met deze stelling. Uit figuur 1 blijkt dat bijna tweederde van de respondenten het (helemaal) eens is met de stelling, oftewel (zeer) tevreden is over de leefbaarheid in de openbare ruimte van de gemeente Leiderdorp. Ruim een kwart van de respondenten is niet eens, maar ook niet oneens met de stelling. Eén procent van de respondenten is het met de stelling helemaal oneens.

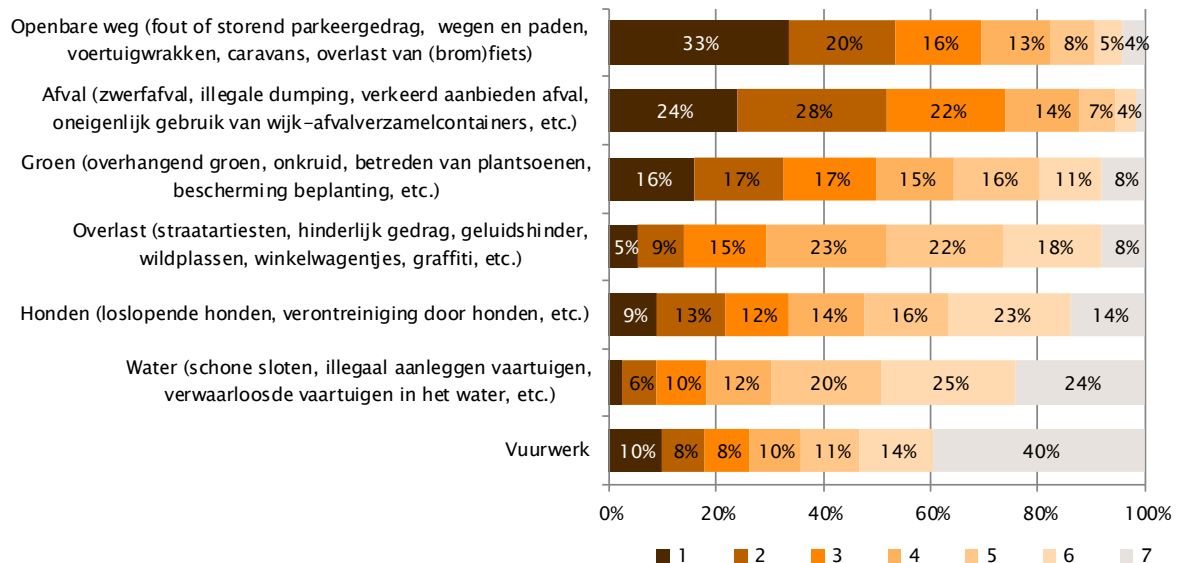
#### Figuur 1

*“Ik ben tevreden over de leefbaarheid in de openbare ruimte van de gemeente Leiderdorp.”* In hoeverre bent u het eens met deze stelling? (n=445)



**Figuur 2**

Welk thema heeft het meeste invloed op uw beleving van de openbare ruimte? (n=445)  
(1 = meeste invloed, 7 = minste invloed)



Vervolgens is aan de respondenten gevraagd een rangorde aan te brengen in de thema's, die een bijdrage leveren aan de beleving van de openbare ruimte. Het thema dat in de ogen van de respondenten het meeste invloed heeft op de beleving van de open ruimte, krijgt het cijfer 1, het thema dat het minst invloed heeft, krijgt het cijfer 7. Uit figuur 2 blijkt dat een derde van de respondenten vindt dat de openbare weg het meest invloed heeft op de beleving van de openbare ruimte, gevolgd door afval (24%) en groen (16%). Deze thema's worden door respondenten ook regelmatig op de tweede plaats gezet; openbare weg (20%), afval (28%) en groen (17%). Vuurwerk heeft in de ogen van vier op de tien respondenten de minste invloed op de beleving van openbare ruimte. Dat geldt in minder mate ook voor water (24%) en honden (14%).

### Top-3 thema's

De respondenten is vervolgens gevraagd waaraan ze zich het meest storen binnen de drie voor hen zelf belangrijkste thema's. De resultaten hiervan zijn voor de drie belangrijkste thema's (openbare weg, afval en groen) weergegeven in een woordenwolk. De antwoorden op de andere vragen zijn aan de gemeente Leiderdorp beschikbaar gesteld.

### Openbare weg

**Figuur 3**

Waar stoorst u zich het meeste aan binnen het thema openbare weg? (n=313)



**Figuur 4**  
Wat kan er volgens u aan verbeterd worden? (n=313)



**Afval**

**Figuur 5**  
Waar stoot u zich het meeste aan binnen het thema afval? (n=320)



**Figuur 6**  
Wat kan er volgens u aan verbeterd worden? (n=320)



**Groen**

**Figuur 7**

Waar stoot u zich het meeste aan binnen het thema groen? (n=219)



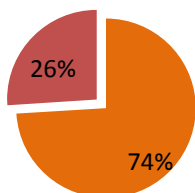
**Figuur 7**

Wat kan er volgens u aan verbeterd worden? (n=219)



**Vraag: Welk thema heeft het meeste invloed op uw beleving van de openbare ruimte?**

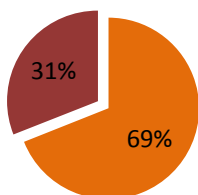
**74% van de respondenten heeft het thema afval in de top drie**



**Vraag: Waar stoort u zich het meest aan binnen het thema ...?**

Thema afval	Aantal
Zwerfafval	169
Afval naast container	84
Te volle containers	25
Illegaal dumpen afval	16
Kliko's op straat	13
Grofvuil	5
Afvaltoerisme	3
Meeuwenoverlast	3
Niet vegen parkeerhavens	2

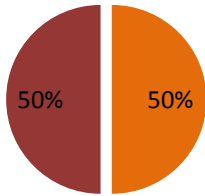
**69% van de respondenten heeft het thema openbare weg in de top drie**



Openbare weg	Aantal
Slecht onderhoud weg/voetpad/fietspad	145
Fout parkeren	93
Overlast brommers/fietsen (parkeren, op voetpad, op rijbaan, geluid)	54
Afstelling verkeerslichten (Engelendaal)	29
Te hard autorijden	20
Gedrag weggebruiker (door rood rijden, negeren verkeersborden etc.)	15
Inrichting openbare weg (onoverzichtelijk, te weinig parkeerplek etc.)	10
Slechte doorstroming verkeer (Engelendaal)	9
Onderhoud speelpleintjes	5
Onvoldoende strooien tijdens vorst	4
Kapotte lantaarnpalen/slechte verlichting	4
Sluipverkeer	3
Lang parkeren aanhangers, caravans etc.	2
Toename verkeer	1
Toename reclamezuilen	1

**Vraag: Welk thema heeft het meeste invloed op uw beleving van de openbare ruimte?**

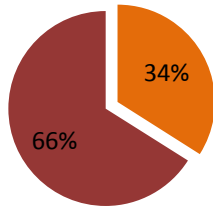
50% van de respondenten heeft het thema groen in de top drie



**Vraag: Waar stoort u zich het meest aan binnen het thema ...?**

Thema groen	Aantal
Kwaliteit onderhoud (te kort, te veel, te weinig)	63
Overhangend groen	53
Te weinig beplanting/kaalslag/bomenkap	47
Onkruid	15
Scheve stoeptegels door boomwortels	3
Betreden plantsoenen	2
Te weinig groene speelpleintjes	1

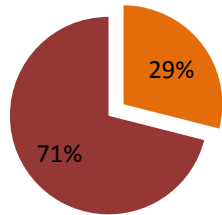
34% van de respondenten heeft het thema honden in de top drie



Thema honden	Aantal
Hondenpoep	140
Loslopende honden	60
Blaffende honden	3
Vastbinden bij winkels	1
Te weinig depotdogs	1

**Vraag: Welk thema heeft het meeste invloed op uw beleving van de openbare ruimte?**

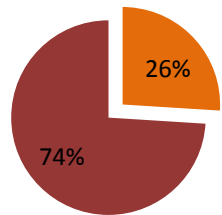
**29% van de respondenten heeft het thema overlast in de top drie**



**Vraag: Waar stoort u zich het meest aan binnen het thema ...?**

Thema overlast	Aantal
Hangjongeren (geluidsoverlast, vernieling etc.)	35
Geluidsoverlast (verkeer, muziek, evenementen, etc.)	26
Graffiti	5
Winkelwagentjes	4
Vandalisme	3
Wildplassen	2
Meeuwen	1
Overlast bouwactiviteiten	1

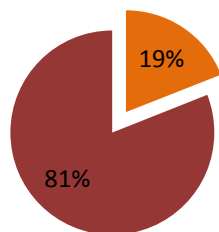
**26% van de respondenten heeft het thema vuurwerk in de top drie**



Thema vuurwerk	Aantal
Vuurwerk (te vroeg, te hard, te veel, afval etc.)	139

**Vraag: Welk thema heeft het meeste invloed op uw beleving van de openbare ruimte?**

**19% van de respondenten heeft het thema water in de top drie**



**Vraag: Waar stoort u zich het meest aan binnen het thema ...?**

Thema water	Aantal
Afval in het water	27
Stinkende en vervuilde sloten	12
Overstort kolken/onvoldoende afwatering	5
Illegaal aanleggen vaartuigen	4
Verwaarloosde vaartuigen	3
Te hard varen	3





Totaal	Aantal
Zwerfafval	169
Slecht onderhoud weg/voetpad/fietspad	145
Hondenpoep	140
Vuurwerk (te vroeg, te hard, te veel, afval etc.)	139
Fout parkeren	93
Afval naast container	84
Kwaliteit onderhoud (te kort, te veel, te weinig)	63
Loslopende honden	60
Overlast brommers/fietsen (parkeren, op voetpad, op rijbaan, geluid)	54
Overhangend groen	53
Te weinig beplanting/kaalslag/bomenkap	47
Hangjongeren (geluidsoverlast, vernieling etc.)	35
Afstelling verkeerslichten (Engelendaal)	29
Afval in het water	27
Geluidsoverlast (verkeer, muziek, evenementen, etc.)	26
Te volle containers	25
Te hard autorijden	20
Illegaal dumpen afval	16
Gedrag weggebruiker (door rood rijden, negeren verkeersborden etc.)	15
Onkruid	15
Kliko's op straat	13
Stinkende en vervuilde sloten	12
Inrichting openbare weg (onoverzichtelijk, te weinig parkeerplek etc.)	10
Slechte doorstroming verkeer (Engelendaal)	9
Grofvuil	5
Onderhoud speelpleintjes	5
Graffiti	5
Overstort kolken/onvoldoende afwatering	5
Onvoldoende strooien tijdens vorst	4
Kapotte lantaarnpalen/slechte verlichting	4
Winkelwagentjes	4
Illegaal aanleggen vaartuigen	4
Afvaltoerisme	3
Meeuwenoverlast	3
Sluipverkeer	3
Scheve stoeptegels door boomwortels	3
Blaffende honden	3
Vandalisme	3
Verwaarloosde vaartuigen	3
Te hard varen	3
Niet vegen parkeerhavens	2
Lang parkeren aanhangers, caravans etc.	2
Betreden plantsoenen	2
Wildplassen	2
Toename verkeer	1
Toename reclamezuilen	1
Te weinig groene speelpleintjes	1
Vastbinden bij winkels	1
Te weinig depotdogs	1
Meeuwen	1
Overlast bouwactiviteiten	1