

Uitslag Jongerenpeiling

Inleiding

De gemeente Leiderdorp heeft een vragenlijst opgesteld om in beeld te krijgen van welke faciliteiten de jongeren in Leiderdorp gebruik maken en in hoeverre zij daar tevreden over zijn, hoe zij hun vrije tijd inrichten en of zij voorzieningen missen. Daarnaast heeft de gemeente een aantal andere vragen gesteld, bijvoorbeeld of jongeren in Leiderdorp willen blijven wonen als ze uit huis gaan en of zij weten waar ze terecht kunnen met vragen over onderwerpen zoals gezondheid, voeding en seksualiteit.

Onderzoekopzet en achtergrondkenmerken

In Leiderdorp heeft een willekeurige groep jongeren van 12-17 jaar heeft de vragenlijst thuis gestuurd gekregen. Om voldoende respons te krijgen is de vragenlijst per post verstuurd.

Respons

Van de 1000 jongeren die de vragenlijst hebben ontvangen, hebben 233 jongeren de vragenlijst ingevuld. Dit betekent dat 23% van de jongeren uit de steekproef heeft gereageerd.

Achtergrondkenmerken respondenten

Geslacht

Met een kleine meerderheid van 52% procent hebben er meer jongens gereageerd dan meisjes.

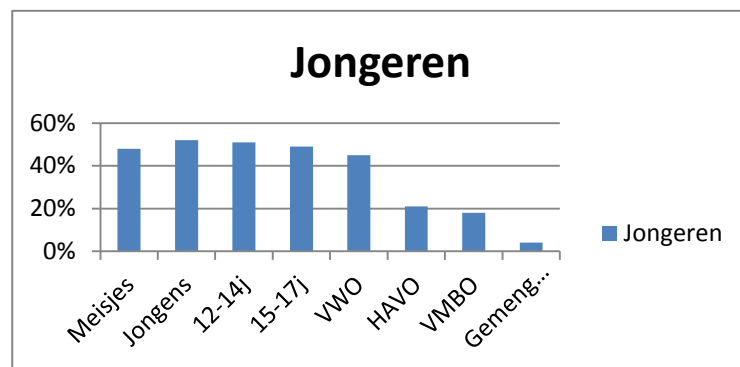
Leeftijd

De leeftijdsgroepen hebben in redelijk gelijke mate de vragenlijst teruggestuurd. De leeftijdsgroep van 12-14 jaar heeft met 51% iets meer vragenlijsten teruggestuurd.

School

De meeste respondenten zitten op het VWO (45%). Verder zitten veel respondenten op het VMBO,

HAVO of gemengd onderwijs (43%), en vormt dit samen met het VWO een grote meerderheid. De overige respondenten maken met name gebruik speciaal onderwijs.



Figuur 1 Deelname jongerenpeiling

Wijken

Naar aanleiding van de postcodes van de respondenten is ook een opdeling in wijken gemaakt. De wijken met postcode 2353 is het meest vertegenwoordigd (49%; Elizabethhof, Buitenhof-Midden/West, Buitenhof-Oost/Zuid, Binnenhof, Voorhof, Leyhof, Winkelhof).

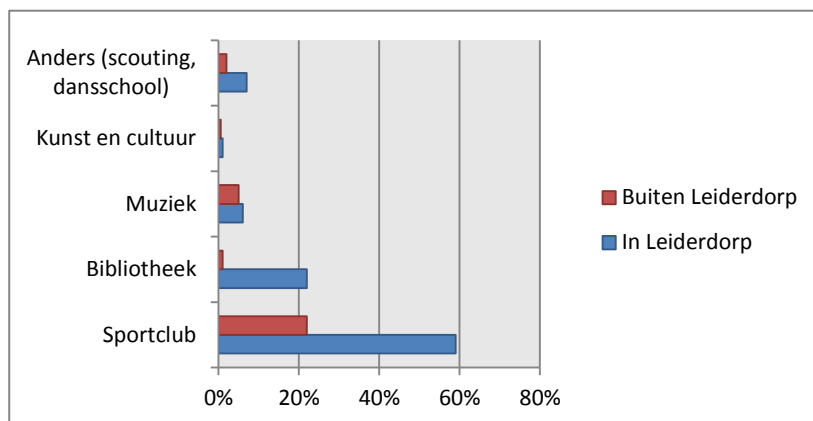
Etniciteit

Aan jongeren is de vraag gesteld waar zowel zij als hun vader en moeder zijn geboren. Met een grote meerderheid van 97%, zijn de meeste jongeren in Nederland geboren. Van de ouders is bekend dat ook hier een ruime meerderheid in Nederland is geboren (Vaders 88%, moeders 87%). De overige geboortelanden liepen erg uiteen, waarin zowel landen buiten- als binnen Europa waren vertegenwoordigd.

Clubs, verenigingen en buurthuizen

Clubs en verenigingen

85% van de jongeren is lid van een club of vereniging. Daarvan is 59% van de jongeren lid van een sportclub in Leiderdorp. In tabel 1 is te zien hoeveel jongeren van een club lid zijn, zowel binnen als buiten Leiderdorp. Een sportclub is het meest populair; (bijna driekwart van de jongeren is lid van een sportclub).



Figuur 2 clubs en verenigingen

Buurthuizen Dwars en de Buit

In de Buit en Dwars worden activiteiten door het Sociaal Cultureel werk georganiseerd. In het totaal bezocht 12,9% van de respondenten in de afgelopen 12 maanden een buurthuis. Daarvan gaan enkele jongeren naar beide buurthuizen (1,7%). In tabel 2 is te zien dat meer jongens naar Dwars gaan, en meer meisjes naar de Buit gaan. Dwars wordt door alle respondenten het meest bezocht (8,6%). Van de verschillende leeftijden bezoekt de groep tussen 12-14 vaker een buurthuis dan de leeftijdsgroep daarboven.

Tabel 1 bezoek buurthuizen

Buurthuis	Totaal	Jongens	Meisjes	12-14j	15-17j
Dwars	8,60%	4,70%	3,90%	6%	3,60%
De Buit	2,60%	0,90%	1,70%	1,30%	1,30%
Dwars en De Buit	1,70%	0,90%	0,80%	1,30%	0,40%
Geen van beide	88%	46%	42%	44%	44%

Activiteiten

In de buurthuizen worden cursussen en inloopmomenten het meest bezocht (6,9%). Jongeren gaan er ook heen voor feesten of diverse andere activiteiten zoals huttenbouwen en wateractiviteiten. Er is de jongeren gevraagd over de tevredenheid van de buiten- en binnen activiteiten.

Binnenactiviteiten

86% van de respondenten is tevreden over de binnen activiteiten. De overige 14% geeft aan met name een bioscoop en een uitgaansgelegenheid/hangplek te missen.

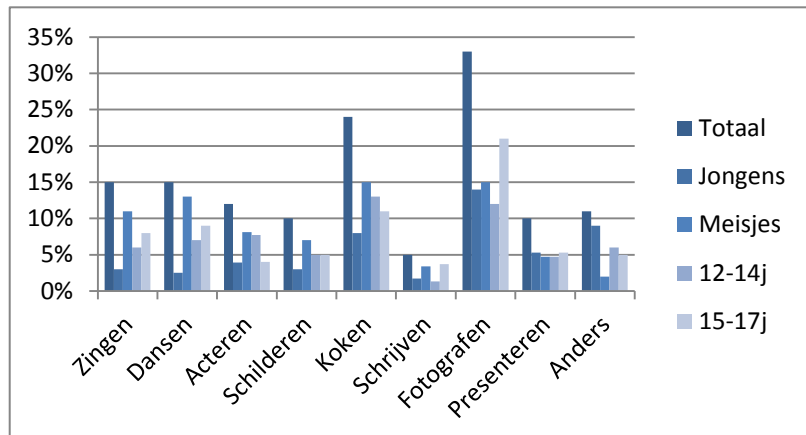
Buitenactiviteiten

85% van de respondenten is tevreden over de buitenactiviteiten die worden georganiseerd. De andere 15% geeft aan met name behoefte te hebben aan een hangplek en een plek om te voetballen of andere sporten te kunnen beoefenen.

Talentontwikkeling

Bij de vraag talentontwikkeling hadden respondenten de mogelijkheid meerdere antwoorden aan te kruisen. Met 33% hebben de jongeren het meeste behoefte om het talent fotograferen te ontwikkelen.

Dit talent is meer populair bij oudere respondenten (21%). Bijna één op de drie jongeren wil hun talent voor koken vergroten. Het talent voor koken is vooral populair bij jongeren van 12-14 jaar. Een op de drie jongeren kiezen voor zingen of dansen. Beide talenten zijn met name gekozen door meisjes.

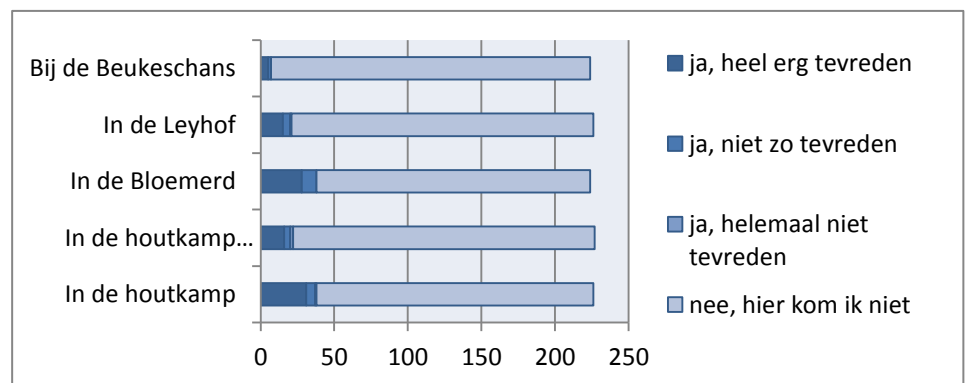


Figuur 3 Talenten in ontwikkeling

Jongeren Ontmoetingsplekken (JOP's)

In Leiderdorp zijn vijf ontmoetingsplekken voor jongeren. In tabel 4 is neergezet om welke ontmoetingsplekken het gaat, en in hoeverre de jongeren de plek bezoeken. Meer dan de helft van de jongeren gaat naar een JOP (54%).

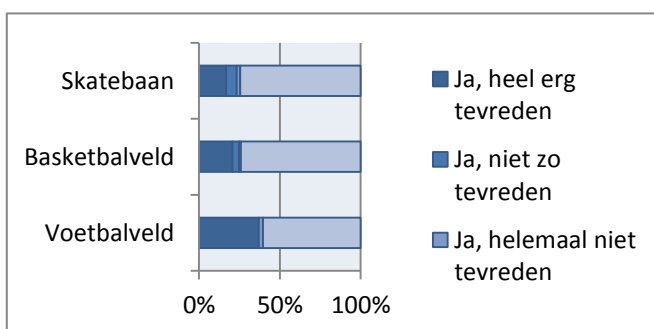
De meeste jongeren naar de Houtkamp of naar de Bloemerd. De jongeren zijn het meest tevreden over de Houtkamp. De Beukenschans wordt het minst bezocht (3%).



Figuur 4 Teverdenheid JOP's

Speelvelden en skatebaan

82% van de jongeren maakt gebruik van een speelveldje of skatebaan. Daarvan is ruim de helft van jongeren tevreden over de plekken (67%). Het voetbalveld wordt het meest gebruikt; 34% van de jongeren maakt hier gebruik van. Jongeren zijn ook het meest tevreden over het voetbalveld. Van de skatebaan wordt het minst gebruik gemaakt; met 8% zijn ze jongeren hier ook het meest ontevreden over.



Figuur 5 Teverdenheid speelvelden

Activiteiten

Er is de jongeren gevraagd of ze zelf een project willen organiseren. 27% van de jongeren wil graag iets organiseren. Ook is er de jongeren gevraagd hoe deze geïnformeerd willen worden over activiteiten. Hiervan geeft 28% aan dat ze via facebook geïnformeerd willen worden. En 25% van de

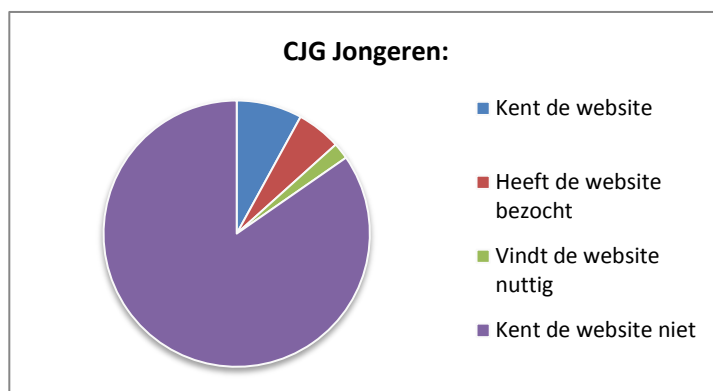
jongeren wil via de gemeentewebsite geïnformeerd worden. Andere antwoorden die vaak terugkwamen waren per email (14%), Instagram (11%) en twitter (11%).

Bij zorgen of problemen

Jongeren is gevraagd of zij, bij zorgen of problemen, weten waar ze heen kunnen buiten hun ouders. Veel jongeren weten niet waar ze naartoe moeten (68%). Jongeren gaan het vaakst naar vrienden toe (8%). Andere opties die bijna evenveel worden genoemd zijn docenten van scholen, de huisarts en het CJG (Centrum voor Jeugd en Gezin).

Centrum voor Jeugd en Gezin (CJG)

Het Centrum voor Jeugd en Gezin is er voor ouders, kinderen én jongeren. Jongeren kunnen hier terecht als zij vragen hebben over bijvoorbeeld gezondheid en voeding of als zij zich zorgen maken. Het Centrum voor jeugd en Gezin heeft ook een website die speciaal voor jongeren is ingericht. Hier



vind je informatie over allerlei onderwerpen zoals studeren, geld, gezondheid en drugs. De website is Hoezitdat.info. Aan de jongeren is gevraagd of ze de website kennen, bezocht te hebben en nuttig hebben ervaren. 8% van de jongeren kent de website, 33% van deze jongeren heeft de site een keer bezocht en 11% heeft de site als nuttig ervaren.

Figuur 6 Bekendheid website Hoezitdat.info

Een kleine groep van de respondenten (8%) heeft aangegeven dat ze nog iets kwijt willen over de website Hoezitdat.info. 4,3% geeft aan dat de site bekender gemaakt moet worden voor jongeren, via social media of een workshop op school. 3% van de jongeren vindt het een handige website. Andere antwoorden waren dat jongeren de website interessant vinden en een enkele jongere vindt het waardeloos.

Wonen in Leiderdorp

Aan de jongeren is gevraagd of ze in Leiderdorp blijven wonen als ze het huis uit gaan. Een grote meerderheid van 60% weet nog niet of ze in Leiderdorp blijven wonen. 12% van de jongeren geeft aan in Leiderdorp te blijven wonen en 24% geeft aan buiten Leiderdorp te gaan wonen.

Een meerderheid van de respondenten geeft aan niets in Leiderdorp te missen (57%). 9% van de jongeren geeft aan een bioscoop te missen, 5% mist verlichting of verbeteringen aan sportvelden en 3,4% mist een uitgaansplek voor 16+ jongeren. Andere antwoorden die genoemd waren liepen erg uiteen van schaatsbaan tot theater.

Ideeën voor de gemeente

Een redelijke groep geeft aan contact met de gemeente te willen hebben via social media, waarvan instagram en whatsapp het meest populair zijn (13%). Jongeren komen ook met ideeën om Leiderdorp te verbeteren. Het meest genoemde idee is een gezamenlijk sporttoernooi voor jongeren (2,6%). Andere veel genoemde ideeën zijn binnenhangplekken, meer informatie over activiteiten vanuit de gemeente en feesten voor jongeren tussen de 12 en 16 jaar.

Overige opmerkingen voor de gemeente

De meeste reacties gaan over het fijne gebruik van deze vragenlijst en de vraag of deze lijsten vaker verstrekt kunnen worden. Enkele andere reacties gaan over een klacht van het fietspad op de Engelendaal, de vraag of Leiderdorp aantrekkelijker gemaakt kan worden voor jongeren en dat er bij sommige speeltuinen kan niet goed gespeeld worden door harde en scherpe ondergronden.